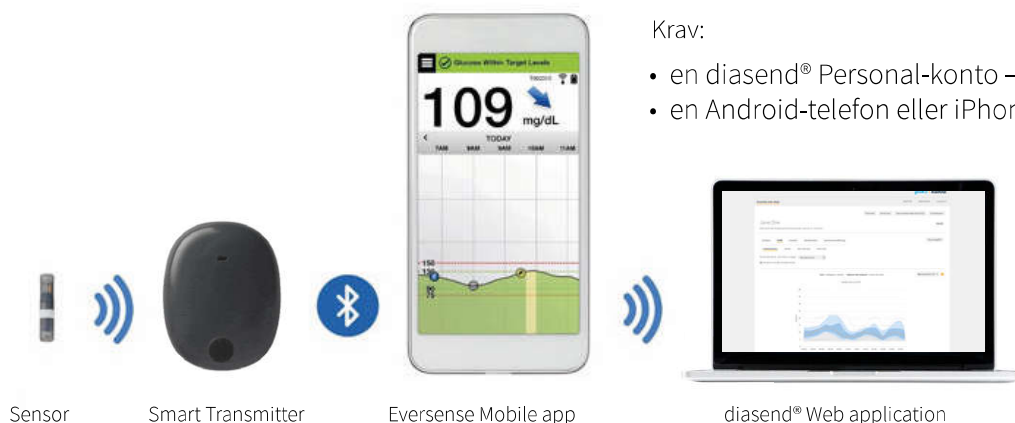


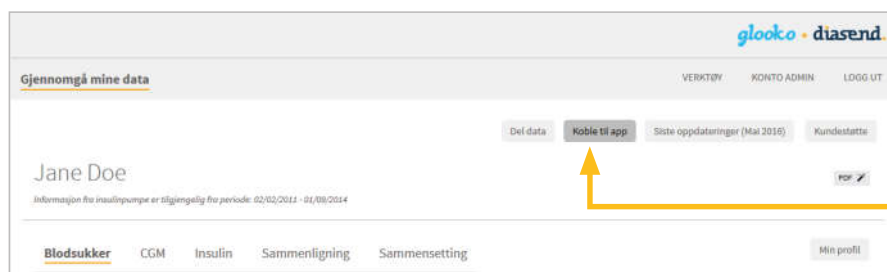
14 Slik kobler du Eversense Mobile app til diasend®

– Enkel synkronisering av Eversense-dataene i din diasend®-konto
(Foreløpig kun tilgjengelig utenfor USA)



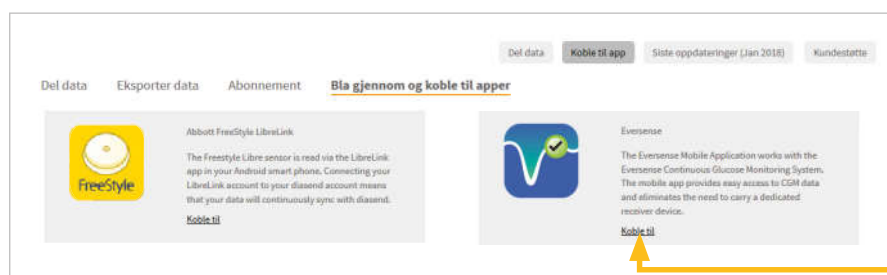
Krav:

- en diasend® Personal-konto – GRATIS for pasienter!
- en Android-telefon eller iPhone og Eversense Mobile app.



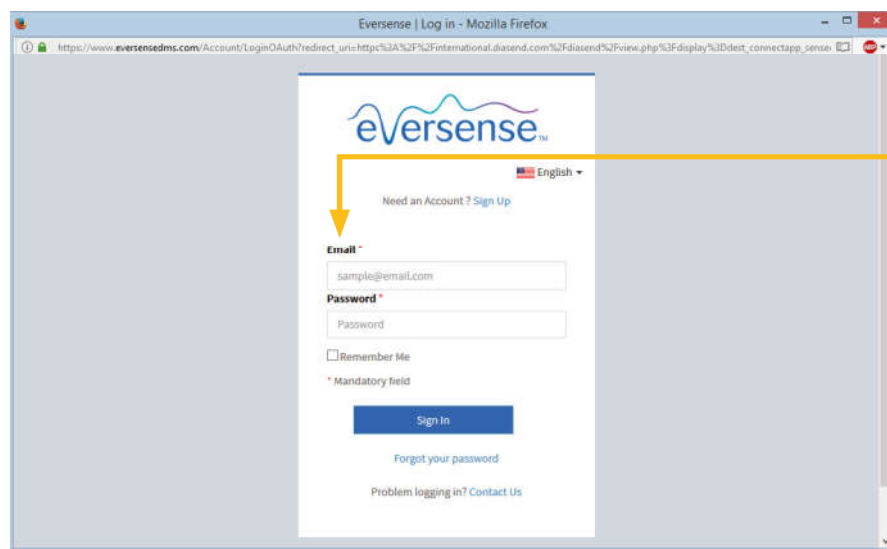
1 Logg inn på din diasend® Personal-konto, og klikk knappen **Koble til app**.

Koble til app



2 Klikk på **koble til**-koblingen for Eversense

Koble til



3 Angi **Eversense-påloggingsinformasjon** for å godkjenne og legge Eversense-appen til diasend® Personal-kontoen din.

Merk

Hvis du har andre enheter koblet til din diasend®-konto, vises Eversense-data sammen med informasjon fra ekstra enheter.